

Sicherheitszweckverband Glattfelden / Stadel / Weiach

Jahresrechnung 2022

Ablieferung an Sicherheitskommission	31. Januar 2023
Abnahmebeschluss Sicherheitskommission	9. Februar 2023
Ablieferung an Rechnungsprüfungskommission	14. Februar 2023
Abnahmebeschluss Rechnungsprüfungskommission	4. Mai 2023
Abnahmebeschluss Gemeinderat Glattfelden	22. Mai 2023
Abnahmebeschluss Gemeinderat Stadel	30. Mai 2023
Abnahmebeschluss Gemeinderat Weiach	30. Mai 2023
Veröffentlichung	16. Juni 2023



Inhaltsverzeichnis

	Seite
Bericht, Anträge und Beschlüsse	
1 Bericht der Vorsteherschaft	5
2 Anträge und Beschlüsse	6 - 10
3 Kurzbericht der Revisionsstelle	11
4 Vollständigkeitserklärung	12
Jahresrechnung - Finanzbericht	
5 Finanzierung	14
6 Erfolgsrechnung	15
7 Kostenverleger Erfolgsrechnung	16 - 18
8 Investitionsrechnungen	19 - 20
9 Bilanz	21 - 22
10 Geldflussrechnung	23 - 24
11 Anhang	
Grundlagen und Grundsätze der Rechnungslegung	
Angewandtes Regelwerk	25
Rechnungslegungs-, Bilanzierungs- und Bewertungsgrundsätze	25 - 26
Organisationseinheiten	26
Finanzinformationen	
Ausgewählte Positionen des Finanzvermögens	keine
Eventualforderungen	keine
Anlagenspiegel Finanzvermögen	keine
Anlagenspiegel Verwaltungsvermögen	27 - 28
Beteiligungsspiegel	keine
Ausgewählte Positionen des Fremdkapitals	keine
Gewährleistungsspiegel / Eventualverpflichtungen	keine

Leasingverträge	keine
Rückstellungsspiegel	keine
Eigenkapitalnachweis	29
Beteiligungsverhältnisse und Verschuldungssituation	30
Sonderrechnungen	keine
Finanzkennzahlen	31
Kreditrechtliche Angaben	
Verpflichtungskredite	keine
Gebundene Ausgabenbeschlüsse	keine
Weitere Offenlegungen	
Pflegeheim - Kostendeckungsprinzip	keine
Spitex - Verrechnung nichtpflegerische Spitex-Leistungen	keine
Elektrizitätswerk - Deckungsdifferenzenspiegel	keine

Jahresrechnung - Details zum Finanzbericht		
12	Erläuterungen zur Erfolgsrechnung	33
13	Erfolgsrechnung	34 - 41
14	Erläuterungen zu den Investitionsrechnungen	42
15	Investitionsrechnung Verwaltungsvermögen	43 - 45
16	Investitionsrechnung Finanzvermögen	keine
17	Bilanz	48 - 50

Kontakt

Sicherheitszweckverband
Glattfelden / Stadel / Weiach
Postfach
8192 Glattfelden

Präsident: Johannes Rindlisbacher, Gemeinde Stadel

Rechnungsführerin: Michèle Thurnherr, Gemeinde Glattfelden
Telefon 044 868 32 22
E-Mail michele.thurnherr@glattfelden.ch

Bericht, Anträge und Beschlüsse

Bericht der Sicherheitskommission

Die Erfolgsrechnung schliesst mit einem Aufwand von CHF 695'938.73 und einem Ertrag von CHF 54'770.80 ab, somit ein Aufwandüberschuss von CHF 641'167.93 verbleibt. Das Budget weist einen Nettoaufwand von CHF 715'000 aus, womit das Defizit um CHF 73'832.07 geringer ausfällt.

Die Erläuterungen sind in den Beilagen ersichtlich.

In der Investitionsrechnung VV sind Ausgaben von CHF 359'412.23 und Einnahmen von CHF 166'256.00 zu verzeichnen, was Nettoinvestitionen von CHF 193'156.23 entspricht.

In der Investitionsrechnung FV sind Ausgaben von CHF 8'000.00 und Einnahmen von CHF 8'000.00 zu verzeichnen, was Nettoinvestitionen von CHF 0.00 entspricht.

Mit der Einführung des neuen Haushalts per 01.01.2022 ist der Sicherheitszweckverband vermögensfähig. Es wurden per 01.01.2022 Vermögenswerte von CHF 397'506.40 aktiviert, welche das Eigenkapital des Verbands darstellen.

Die Bilanzsumme der Sicherheitszweckverbands verändert sich somit vom 31.12.2021 auf den 01.01.2022 um von CHF 87'201.33 auf CHF 484'707.73 um CHF 397'506.40. Die Gemeinden haben diesen Wert als Beteiligung in Ihrer Bilanz ausgewiesen.

Die Bilanzsumme per Ende 2022 beträgt CHF 652'087.08.

Antrag der Sicherheitskommission

- 1 Die Sicherheitskommission hat die Jahresrechnung 2022 des Sicherheitszweckverbands Glattfelden / Stadel / Weiach genehmigt.
- 2 Die Jahresrechnung 2022 des Zweckverbands weist folgende Eckdaten aus:

Erfolgsrechnung	Gesamtaufwand	CHF	695'938.73
	Gesamtertrag	CHF	54'770.80
	Aufwandüberschuss	CHF	641'167.93

Der Aufwandüberschuss der Erfolgsrechnung wird gemäss Art. 34 der Zweckverbandsstatuten auf die Verbandsgemeinden verteilt:

<i>Gemeinde Glattfelden</i>	CHF	346'152.58
<i>Gemeinde Stadel</i>	CHF	162'785.08
<i>Gemeinde Weiach</i>	CHF	132'230.27
Total	CHF	641'167.93

Investitionsrechnung Verwaltungsvermögen

Ausgaben Verwaltungsvermögen	CHF	359'412.23
Einnahmen Verwaltungsvermögen	CHF	166'256.00
Nettoinvestitionen Verwaltungsvermögen	CHF	193'156.23

Investitionsrechnung Finanzvermögen

Ausgaben Finanzvermögen	CHF	8'000.00
Einnahmen Finanzvermögen	CHF	8'000.00
Nettoinvestitionen Finanzvermögen	CHF	-


Bilanz

Bilanzsumme	CHF	652'087.08
--------------------	------------	-------------------

- 3 Die Sicherheitskommission beantragt den Gemeinderäten der Verbandsgemeinden die Jahresrechnung 2022 zu genehmigen.

Glattfelden, 9. Februar 2022
Sicherheitskommission


Johannes Rindlisbacher
Präsident


Jacqueline Balmer
Aktuarin

Antrag der Rechnungsprüfungskommission

- 1 Die Rechnungsprüfungskommission hat die Jahresrechnung 2022 des Sicherheitszweckverbands Glattfelden / Stadel / Weiach in der von der Sicherheitskommission beschlossenen Fassung vom 09.02.2023 geprüft. Die Jahresrechnung weist folgende Eckdaten aus:

Erfolgsrechnung	Gesamtaufwand	CHF	695'938.73
	Gesamtertrag	CHF	54'770.80
	Aufwandüberschuss	CHF	641'167.93

Der Aufwandüberschuss der Erfolgsrechnung wird gemäss Art. 34 der Zweckverbandsstatuten auf die Verbandsgemeinden verteilt:

<i>Gemeinde Glattfelden</i>	<i>CHF</i>	<i>346'152.58</i>
<i>Gemeinde Stadel</i>	<i>CHF</i>	<i>162'785.08</i>
<i>Gemeinde Weiach</i>	<i>CHF</i>	<i>132'230.27</i>
Total	CHF	641'167.93

Investitionsrechnung Verwaltungsvermögen	Ausgaben Verwaltungsvermögen	CHF	359'412.23
	Einnahmen Verwaltungsvermögen	CHF	166'256.00
	Nettoinvestitionen Verwaltungsvermögen	CHF	193'156.23

Investitionsrechnung Finanzvermögen	Ausgaben Finanzvermögen	CHF	8'000.00
	Einnahmen Finanzvermögen	CHF	8'000.00
	Nettoinvestitionen Finanzvermögen	CHF	-


Bilanz	Bilanzsumme	CHF	652'087.08
---------------	--------------------	------------	-------------------

- 2 Die Rechnungsprüfungskommission stellt fest, dass die Jahresrechnung finanzrechtlich zulässig und rechnerisch richtig ist. Die finanzpolitische Prüfung der Jahresrechnung gibt zu keinen Bemerkungen Anlass.
- 3 Die Rechnungsprüfungskommission hat den Kurzbericht der finanztechnischen Prüfung zur Kenntnis genommen.
- 4 Die Rechnungsprüfungskommission beantragt den Gemeindevorständen der Verbandsgemeinden die Jahresrechnung entsprechend dem Antrag der

Stadel, 04.05.2023

Rechnungsprüfungskommission


Marco Kneubühler
Präsident


Facundo Zimmerli
Aktuar

Beschluss des Gemeinderates der Verbandsgemeinde Glattfelden

Der Gemeinderat der Verbandsgemeinde Stadel hat die Jahresrechnung 2022 des Sicherheitszweckverbands Glattfelden / Stadel / Weiach entsprechend dem Antrag der Sicherheitskommission genehmigt. Die Jahresrechnung weist folgende Eckdaten aus:

Erfolgsrechnung	Gesamtaufwand	CHF	695'938.73
	Gesamtertrag	CHF	54'770.80
	Aufwandüberschuss	CHF	641'167.93

Der Aufwandüberschuss der Erfolgsrechnung wird gemäss Art. 34 der Zweckverbandsstatuten auf die Verbandsgemeinden verteilt:

<i>Gemeinde Glattfelden</i>	CHF	346'152.58
<i>Gemeinde Stadel</i>	CHF	162'785.08
<i>Gemeinde Weiach</i>	CHF	132'230.27
Total	CHF	641'167.93

Investitionsrechnung **Verwaltungsvermögen**

Ausgaben Verwaltungsvermögen	CHF	359'412.23
Einnahmen Verwaltungsvermögen	CHF	166'256.00
Nettoinvestitionen Verwaltungsvermögen	CHF	193'156.23

Investitionsrechnung **Finanzvermögen**

Ausgaben Finanzvermögen	CHF	8'000.00
Einnahmen Finanzvermögen	CHF	8'000.00
Nettoinvestitionen Finanzvermögen	CHF	-

Bilanz

Bilanzsumme	CHF	652'087.08
--------------------	------------	-------------------

Glattfelden, 22. Mai 2023
Gemeinderat Glattfelden



Marco Dindo
Gemeindepräsident



Valentino Vinzens
Gemeindeschreiber

Beschluss des Gemeinderates der Verbandsgemeinde Stadel

Der Gemeinderat der Verbandsgemeinde Stadel hat die Jahresrechnung 2022 des Sicherheitszweckverbands Glattfelden / Stadel / Weiach entsprechend dem Antrag der Sicherheitskommission genehmigt. Die Jahresrechnung weist folgende Eckdaten aus:

Erfolgsrechnung	Gesamtaufwand	CHF	695'938.73
	Gesamtertrag	CHF	54'770.80
	Aufwandüberschuss	CHF	641'167.93

Der Aufwandüberschuss der Erfolgsrechnung wird gemäss Art. 34 der Zweckverbandsstatuten auf die Verbandsgemeinden verteilt:

<i>Gemeinde Glattfelden</i>	CHF	346'152.58
<i>Gemeinde Stadel</i>	CHF	162'785.08
<i>Gemeinde Weiach</i>	CHF	132'230.27
Total	CHF	641'167.93

Investitionsrechnung **Verwaltungsvermögen**

Ausgaben Verwaltungsvermögen	CHF	359'412.23
Einnahmen Verwaltungsvermögen	CHF	166'256.00
Nettoinvestitionen Verwaltungsvermögen	CHF	193'156.23

Investitionsrechnung **Finanzvermögen**

Ausgaben Finanzvermögen	CHF	8'000.00
Einnahmen Finanzvermögen	CHF	8'000.00
Nettoinvestitionen Finanzvermögen	CHF	-

Bilanz

Bilanzsumme	CHF	652'087.08
--------------------	------------	-------------------

Stadel, 30. Mai 2023
Gemeinderat Stadel



Dieter Schaltegger
Gemeindepräsident



Manuel Frei
Gemeindeschreiber

Beschluss des Gemeinderates der Verbandsgemeinde Weiach

Der Gemeinderat der Verbandsgemeinde Stadel hat die Jahresrechnung 2022 des Sicherheitszweckverbands Glattfelden / Stadel / Weiach entsprechend dem Antrag der Sicherheitskommission genehmigt. Die Jahresrechnung weist folgende Eckdaten aus:

Erfolgsrechnung	Gesamtaufwand	CHF	695'938.73
	Gesamtertrag	CHF	54'770.80
	Aufwandüberschuss	CHF	641'167.93

Der Aufwandüberschuss der Erfolgsrechnung wird gemäss Art. 34 der Zweckverbandsstatuten auf die Verbandsgemeinden verteilt:

<i>Gemeinde Glattfelden</i>	CHF	346'152.58
<i>Gemeinde Stadel</i>	CHF	162'785.08
<i>Gemeinde Weiach</i>	CHF	132'230.27
Total	CHF	641'167.93

Investitionsrechnung Verwaltungsvermögen

Ausgaben Verwaltungsvermögen	CHF	359'412.23
Einnahmen Verwaltungsvermögen	CHF	166'256.00
Nettoinvestitionen Verwaltungsvermögen	CHF	193'156.23


Investitionsrechnung Finanzvermögen

Ausgaben Finanzvermögen	CHF	8'000.00
Einnahmen Finanzvermögen	CHF	8'000.00
Nettoinvestitionen Finanzvermögen	CHF	-

Bilanz

Bilanzsumme	CHF	652'087.08
--------------------	------------	-------------------

Weiach, 30. Mai 2023
Gemeinderat Weiach




 Stefan Arnold
Gemeindepräsident
 Thomas Diethelm
Gemeindeschreiber

Kurzbericht der Revisionsstelle



revision.treuhand.beratung.

Bericht der finanztechnischen Prüfstelle zur Jahresrechnung 2022 des Sicherheitszweckverbands Glattfelden / Stadel / Weiach

Brütisellen, 14.04.2023

Als finanztechnische Prüfstelle haben wir die beiliegende Jahresrechnung des Sicherheitszweckverbands Glattfelden / Stadel / Weiach, bestehend aus den gesetzlich vorgeschriebenen Elementen, für das am 31.12.2022 abgeschlossene Rechnungsjahr geprüft.

Verantwortung des Verbandsvorstands

Der Verbandsvorstand ist für die Aufstellung der Jahresrechnung in Übereinstimmung mit den für die Organisation geltenden Rechtsgrundlagen verantwortlich. Diese Verantwortung beinhaltet die Ausgestaltung, Implementierung und Aufrechterhaltung eines internen Kontrollsystems mit Bezug auf die Aufstellung einer Jahresrechnung, die frei von wesentlichen falschen Angaben als Folge von Verstössen oder Irrtümern ist. Darüber hinaus ist der Verbandsvorstand für die rechtmässige Rechnungslegung verantwortlich.

Verantwortung der finanztechnischen Prüfstelle

Unsere Verantwortung ist es, aufgrund unserer Prüfung ein Prüfungsurteil über die Jahresrechnung abzugeben. Wir haben die Prüfung in Übereinstimmung mit den gesetzlichen Vorschriften und den Schweizer Prüfungsstandards vorgenommen. Nach diesen Standards ist die Prüfung so zu planen und durchzuführen, dass mit hinreichender Sicherheit eine Aussage darüber gemacht werden kann, ob die Jahresrechnung frei von wesentlichen falschen Angaben ist.

Eine Prüfung beinhaltet die Durchführung von Prüfungshandlungen zur Erlangung von Prüfungsnachweisen für die in der Jahresrechnung enthaltenen Wertansätze und sonstigen Angaben. Die Auswahl der Prüfungshandlungen liegt im pflichtgemässen Ermessen der Prüfenden. Dies schliesst eine Beurteilung der Risiken wesentlicher falscher Angaben in der Jahresrechnung als Folge von Verstössen oder Irrtümern ein. Bei der Beurteilung dieser Risiken berücksichtigen die Prüfenden das interne Kontrollsystem, soweit es für die Aufstellung der Jahresrechnung von Bedeutung ist, um die den Umständen entsprechenden Prüfungshandlungen festzulegen. Die Prüfung umfasst zudem die Beurteilung der rechtmässigen Anwendung der Rechnungslegung. Wir sind der Auffassung, dass die von uns erlangten Prüfungsnachweise eine ausreichende und angemessene Grundlage für unser Prüfungsurteil bilden.

Prüfungsurteil und Empfehlung zur Genehmigung der Jahresrechnung

Nach unserer Beurteilung entspricht die Jahresrechnung für das am 31.12.2022 abgeschlossene Rechnungsjahr den für die Organisation geltenden Vorschriften. Wir empfehlen, die vorliegende Jahresrechnung zu genehmigen.

Fachkunde, Leumund sowie Unabhängigkeit

Wir bestätigen, dass wir die gesetzlichen Anforderungen an die Fachkunde, den Leumund und die Unabhängigkeit erfüllen und keine mit unserer Unabhängigkeit nicht vereinbare Sachverhalte vorliegen.

baumgartner & wüst gmbh

Simon Wüst
Zugelassener Revisionsexperte
(Prüfungsleitung)

Felix Huber
Fachmann Finanz- und Rechnungswesen mit eidg. FA

Vollständigkeitserklärung

Der Finanzvorsteher und die Rechnungsführerin bestätigen, dass

- die Jahresrechnung den geltenden gesetzlichen Vorschriften entspricht und frei von wesentlichen falschen Darstellungen ist;
- alle Geschäftsvorfälle in der vorliegenden Jahresrechnung (Bilanz, Erfolgsrechnung, Investitionsrechnungen, Geldflussrechnung und Anhang)
- alle bilanzierungspflichtigen Vermögenswerte und Verpflichtungen in der Jahresrechnung berücksichtigt sind;
- allen bilanzierungspflichtigen Risiken und Wertebussen bei der Bewertung und Festsetzung der Wertberichtigungen und Rückstellungen genügend Rechnung getragen worden sind;
- alle Eventualverpflichtungen, Bürgschaften, Beteiligungsverhältnisse und weiteren wesentlichen Angaben im Anhang zur Jahresrechnung vollständig und richtig aufgeführt sind;
- alle zum Verständnis des Jahresergebnisses nötigen Informationen in den Kommentaren zur Jahresrechnung enthalten sind.

Glattfelden, 9. Februar 2023
Sicherheitszweckverband
Glattfelden / Stadel / Weiach



Johannes Rindlisbacher
Finanzvorsteher



Michèle Thurnherr
Rechnungsführerin

Jahresrechnung - Finanzbericht

Finanzierung

	Gesamthaushalt	
	Rechnung	Budget
+ Ertragsüberschuss	0.00	0.00
- Aufwandüberschuss	0.00	0.00
+ Betriebsgewinne Eigenwirtschaftsbetriebe (Einlagen in Spezialfinanzierung)	-	-
- Betriebsverluste Eigenwirtschaftsbetriebe (Entnahmen aus Spezialfinanzierung)	-	-
<hr/>		
+ Aufwand für Abschreibungen und Wertberichtigungen	77'928.92	96'200.00
- Ertrag aus Aufwertungen	0.00	0.00
+ Einlagen in Spezialfinanzierungen und Fonds	0.00	0.00
- Entnahmen aus Spezialfinanzierungen und Fonds	0.00	0.00
+ Einlagen in das Eigenkapital	0.00	0.00
- Entnahmen aus dem Eigenkapital	0.00	0.00
Selbstfinanzierung	77'928.92	96'200.00
<hr/>		
./. Nettoinvestitionen Verwaltungsvermögen	193'156.23	146'000.00
<hr/>		
Finanzierungsüberschuss (+) / Finanzierungsfehlbetrag (-)	-115'227.31	-49'800.00
<hr/>		
Selbstfinanzierungsgrad (in %)	40%	66%

Selbstfinanzierung: Summe der selbst erwirtschafteten Mittel. Die Selbstfinanzierung ist vergleichbar mit der Kenngrösse des Cashflows. Im Vergleich zum Cashflow erfolgt die Berechnung der Selbstfinanzierung nach einer vereinfachten Methode.

Selbstfinanzierungsgrad: Anteil der Nettoinvestitionen, welche aus eigenen Mitteln finanziert werden können. Mittelfristig sollte der Selbstfinanzierungsgrad im Durchschnitt gegen 100 % sein. Bei einem Wert von über 100 % können die Investitionen vollständig eigenfinanziert werden. Ein Selbstfinanzierungsgrad unter 100 % führt zu einer Neuverschuldung.

Richtwerte	
> 100 %	ideal
80 - 100 %	gut bis vertretbar
50 - 80 %	problematisch
0 - 50 %	ungenügend

Erfolgsrechnung

Gestufte Erfolgsausweis	Rechnung 2022	Budget 2022	Rechnung 2021
30 Personalaufwand	315'092.37	306'000.00	297'123.56
31 Sach- und übriger Betriebsaufwand	257'948.18	291'300.00	240'689.89
33 Abschreibungen Verwaltungsvermögen	77'928.92	96'200.00	0.00
35 Einlagen in Spezialfinanzierungen und Fonds	0.00	0.00	0.00
36 Transferaufwand (ohne Ertragsüberschuss z.G. Verbandsgemeinden)	34'787.26	40'400.00	37'227.45
37 Durchlaufende Beiträge	0.00	0.00	0.00
<i>Total betrieblicher Aufwand</i>	<i>685'756.73</i>	<i>733'900.00</i>	<i>575'040.90</i>
40 Fiskalertrag	0.00	0.00	0.00
41 Regalien und Konzessionen	0.00	0.00	0.00
42 Entgelte	30'568.20	15'100.00	22'532.97
43 Übrige Erträge	0.00	0.00	0.00
45 Entnahmen aus Spezialfinanzierungen und Fonds	0.00	0.00	0.00
46 Transferertrag (ohne Aufwandüberschuss z.L. Verbandsgemeinden)	6'020.60	3'700.00	14'014.95
47 Durchlaufende Beiträge	0.00	0.00	0.00
<i>Total betrieblicher Ertrag</i>	<i>36'588.80</i>	<i>18'800.00</i>	<i>36'547.92</i>
Ergebnis aus betrieblicher Tätigkeit	-649'167.93	-715'100.00	-538'492.98
34 Finanzaufwand	0.00	0.00	0.00
44 Finanzertrag	8'000.00	0.00	0.00
Ergebnis aus Finanzierung	8'000.00	0.00	0.00
Operatives Ergebnis	-641'167.93	-715'100.00	-538'492.98
38 Ausserordentlicher Aufwand	0.00	0.00	0.00
48 Ausserordentlicher Ertrag	0.00	0.00	0.00
Ausserordentliches Ergebnis	0.00	0.00	0.00
Gesamtergebnis Erfolgsrechnung Ertragsüberschuss (+) / Aufwandüberschuss (-)	-641'167.93	-715'100.00	-538'492.98
Aufwandüberschuss z.L. Verbandsgemeinden (gem. Kostenverteiler)	641'167.93	715'100.00	538'492.98
Total	0.00	0.00	0.00
39 Interne Verrechnungen: Aufwand	10'182.00	3'600.00	9'564.00
49 Interne Verrechnungen: Ertrag	10'182.00	3'600.00	9'564.00
Total Aufwand	695'938.73	737'500.00	584'604.90
Total Ertrag	54'770.80	22'400.00	46'111.92

Kostenverteiler Erfolgsrechnung

Gemeinde	Jahresrechnung 2022					Vorjahr	
	Basiswert GVZ / CHF 31.12.2021	Anteil in % 31.12.2021	Einwohnerzahl 31.12.2021	Verteilschlüssel ZS/KS 31.12.2021	Verteilschlüssel FW 31.12.2021	Verteilschlüssel ZS/KS 31.12.2020	Verteilschlüssel FW 31.12.2020
Gemeinde Glattfelden	143'405'327	52.38%	5'347	54.91%	53.65%	54.96%	53.62%
Gemeinde Stadel	75'938'975	27.74%	2'341	24.04%	25.89%	24.34%	26.04%
Gemeinde Weiach	54'416'102	19.88%	2'050	21.05%	20.46%	20.71%	20.34%
Total	273'760'404	100%	9'738	100%	100%	100%	100%

Der Ausweis der prozentualen Anteile erfolgt mit 2 Stellen nach dem Komma. Die Berechnungen erfolgen jedoch aufgrund der genauen Stellenzahl.

Berechnung Beiträge siehe folgende Seite.

GVZ = Gebäudeversicherung
ZS = Zivilschutz
KS = Kernstab
FW = Feuerwehr

Verteilschlüssel

Zivilschutz und Kernstab:
Feuerwehr:

Nach Anzahl der Einwohnerinnen und Einwohner des Vorjahres.
Mittelwert aus Basiswert GVZ und Einwohnerinnen und Einwohner des Vorjahres.

Grundlage: Art. 34 der Statuten.

Kostenverteiler Erfolgsrechnung

KST	Die folgenden Aufwendungen werden im Verhältnis ihrer Ausgaben auf Feuerwehr, Zivilschutz und Kernstab umgelegt:	Total CHF	Glattfelden CHF	Stadel CHF	Weiach CHF
0110	Legislative	3'189.50			
0120	Exekutive	4'865.10			
0210	Finanz- und Steuerverwaltung (Rechnungsführung)	23'392.57			
0220	Allgemeine Dienste, übrige (Sekretariat)	590.24			
9690	Finanzvermögen, Übriges	-8'000.00			
9710	Rückverteilungen aus CO2-Abgabe	-109.85			
	Total diverse Aufwendungen	23'927.56			
1500	FEUERWEHR	100.00%	53.65%	25.89%	20.46%
	Aufwandüberschuss	450'159.54			
	Anteil diverse Aufwendungen	17'450.61			
	Total	467'610.15	250'854.43	121'062.06	95'693.67
1620	ZIVILSCHUTZ	100.00%	54.91%	24.04%	21.05%
	Aufwandüberschuss	156'050.07			
	Anteil diverse Aufwendungen	6'049.34			
	Total	162'099.41	89'006.52	38'968.45	34'124.44
1621	KERNSTAB	100.00%	54.91%	24.04%	21.05%
	Aufwandüberschuss	11'030.76			
	Anteil diverse Aufwendungen	427.61			
	Total	11'458.37	6'291.63	2'754.57	2'412.16
	Total Erfolgsrechnung	641'167.93	346'152.58	162'785.08	132'230.27

Kontokorrent Verbandsgemeinden

Gemeinde	Stand KK 01.01.2022 CHF	Kostenanteile Erfolgsrechnung				Gutschriften				Stand KK 31.12.2022 CHF
		Feuerwehr CHF	Zivilschutz CHF	Kernstab CHF	Total CHF	Akonto- zahlungen CHF	Gutschrift Mietzins CHF	Sonstige Buchungen CHF	Total CHF	
Glattfelden	17'191.90	250'854.43	89'006.52	6'291.63	346'152.58	304'800.00	25'380.00	-	330'180.00	33'164.48
Stadel	-2'621.78	121'062.06	38'968.45	2'754.57	162'785.08	139'500.00	5'040.00	600.00	145'140.00	15'023.30
Weiach	-3'850.35	95'693.67	34'124.44	2'412.16	132'230.27	111'200.00	3'411.00	-	114'611.00	13'768.92
Total	10'719.77	467'610.15	162'099.40	11'458.37	641'167.93	555'500.00	33'831.00	600.00	589'931.00	61'956.70

+ = Guthaben von Gemeinden

- = Schuld an Gemeinden

Der Kontokorrentstand per Ende Jahr wird mit der ersten Akontozahlung verrechnet.

Investitionsrechnung Verwaltungsvermögen

Investitionsrechnung VV, Sachgruppen	Rechnung 2022	Budget 2022	Rechnung 2021
50 Sachanlagen	359'412.23	227'000.00	68'882.20
51 Investitionsausgaben auf Rechnung Dritter	0.00	0.00	0.00
52 Immaterielle Anlagen	0.00	0.00	0.00
54 Darlehen	0.00	0.00	0.00
55 Beteiligungen und Grundkapitalien	0.00	0.00	0.00
56 Eigene Investitionsbeiträge	0.00	0.00	0.00
57 Durchlaufende Investitionsbeiträge	0.00	0.00	0.00
Total Investitionsausgaben	359'412.23	227'000.00	68'882.20
60 Übertragung von Sachanlagen in das Finanzvermögen	0.00	0.00	0.00
61 Rückerstattungen	0.00	0.00	0.00
62 Übertragung von immateriellen Anlagen in das Finanzvermögen	0.00	0.00	0.00
63 Investitionsbeiträge für eigene Rechnung	166'256.00	81'000.00	68'882.20
64 Rückzahlung von Darlehen	0.00	0.00	0.00
65 Übertragung von Beteiligungen in das Finanzvermögen	0.00	0.00	0.00
66 Rückzahlung eigener Investitionsbeiträge	0.00	0.00	0.00
67 Durchlaufende Investitionsbeiträge	0.00	0.00	0.00
Total Investitionseinnahmen	166'256.00	81'000.00	68'882.20
Investitionen Verwaltungsvermögen			
Total Investitionsausgaben	359'412.23	227'000.00	68'882.20
Total Investitionseinnahmen	166'256.00	81'000.00	68'882.20
Nettoinvestitionen Verwaltungsvermögen Nettoinvestitionen (-) / Einnahmenüberschuss (+)	-193'156.23	-146'000.00	0.00

Investitionsrechnung Finanzvermögen

Investitionsrechnung FV, Sachgruppen	Rechnung 2022	Budget 2022	Rechnung 2021
70 Investitionen in Sachanlagen	0.00	0.00	0.00
72 Erwerbs- und Verkaufsnebenkosten von Sachanlagen	0.00	0.00	0.00
75 Übertragung von Sachanlagen aus dem Verwaltungsvermögen	0.00	0.00	0.00
77 Übertragung von realisierten Gewinnen aus Sachanlagen in die Erfolgsrechnung	8'000.00	0.00	0.00
Total Ausgaben	8'000.00	0.00	0.00
80 Verkauf von Sachanlagen	8'000.00	0.00	0.00
82 Beiträge Dritter für Sachanlagen	0.00	0.00	0.00
85 Übertragung von Sachanlagen ins Verwaltungsvermögen	0.00	0.00	0.00
87 Übertragung von realisierten Verlusten aus Sachanlagen in die Erfolgsrechnung	0.00	0.00	0.00
Total Einnahmen	8'000.00	0.00	0.00
Investitionen Finanzvermögen			
Total Ausgaben	8'000.00	0.00	0.00
Total Einnahmen	8'000.00	0.00	0.00
Nettoinvestitionen Finanzvermögen Ausgabenüberschuss (-) / Einnahmenüberschuss (+)	0.00	0.00	0.00

Bilanz

Aktiven	01.01.2022	31.12.2022
100 Flüssige Mittel und kurzfristige Geldanlagen	4'755.72	9'221.22
101 Forderungen	82'445.61	130'132.15
102 Kurzfristige Finanzanlagen	0.00	0.00
104 Aktive Rechnungsabgrenzungen	0.00	0.00
106 Vorräte und angefangene Arbeiten	0.00	0.00
Umlaufvermögen	87'201.33	139'353.37
107 Langfristige Finanzanlagen	0.00	0.00
108 Sachanlagen FV	0.00	0.00
Anlagevermögen Finanzvermögen*	0.00	0.00
Total Finanzvermögen	87'201.33	139'353.37
140 Sachanlagen VV	397'506.40	512'733.71
142 Immaterielle Anlagen	0.00	0.00
144 Darlehen	0.00	0.00
145 Beteiligungen, Grundkapitalien	0.00	0.00
146 Investitionsbeiträge	0.00	0.00
Anlagevermögen Verwaltungsvermögen*	397'506.40	512'733.71
Total Verwaltungsvermögen	397'506.40	512'733.71
Total Aktiven	484'707.73	652'087.08
* Total Anlagevermögen	397'506.40	512'733.71

Bilanz

Passiven	01.01.2022	31.12.2022
200 Laufende Verbindlichkeiten	87'201.33	254'580.68
201 Kurzfristige Finanzverbindlichkeiten	0.00	0.00
204 Passive Rechnungsabgrenzungen	0.00	0.00
205 Kurzfristige Rückstellungen	0.00	0.00
<i>Kurzfristiges Fremdkapital</i>	87'201.33	254'580.68
206 Langfristige Finanzverbindlichkeiten	0.00	0.00
208 Langfristige Rückstellungen	0.00	0.00
209 Verbindlichkeiten gegenüber Fonds im Fremdkapital	0.00	0.00
<i>Langfristiges Fremdkapital</i>	0.00	0.00
Total Fremdkapital	87'201.33	254'580.68
290 Spezialfinanzierungen im Eigenkapital	0.00	0.00
291 Fonds im Eigenkapital	0.00	0.00
292 Rücklagen der Globalbudgetbereiche	0.00	0.00
293 Vorfinanzierungen	0.00	0.00
<i>Zweckgebundenes Eigenkapital</i>	0.00	0.00
294 Finanzpolitische Reserve	0.00	0.00
296 Marktwertreserve auf Finanzinstrumenten	0.00	0.00
299 Bilanzüberschuss/-fehlbetrag	397'506.40	397'506.40
<i>Zweckfreies Eigenkapital</i>	397'506.40	397'506.40
Total Eigenkapital	397'506.40	397'506.40
Total Passiven	484'707.73	652'087.08

Geldflussrechnung

Geldflussrechnung - indirekte Methode	Rechnung 2022	Rechnung 2021
Jahresergebnis Erfolgsrechnung: Ertragsüberschuss (+), Aufwandüberschuss (-)	0.00	0.00
+ Abschreibungen Verwaltungsvermögen	77'928.92	0.00
+/- Abnahme / Zunahme Forderungen	-11'567.31	13'152.96
+/- Abnahme / Zunahme Aktive Rechnungsabgrenzungen	0.00	0.00
+/- Abnahme / Zunahme Vorräte und angefangene Arbeiten	0.00	0.00
+/- Wertberichtigungen / Wertaufholungen Darlehen u. Beteiligungen VV	0.00	0.00
+/- Wertberichtigungen / Wertaufholungen auf Finanzanlagen (nicht realisiert)	0.00	0.00
+/- Verluste / Gewinne auf Finanzanlagen (realisiert)	0.00	0.00
+/- Wertberichtigungen / Wertaufholungen Sachanlagen FV (nicht realisiert)	0.00	0.00
+/- Verluste / Gewinne auf Sachanlagen FV (realisiert)	-8'000.00	0.00
- Nicht liquiditätswirksame Erwerbs- und Verkaufsnebenkosten FV	0.00	0.00
+/- Zunahme / Abnahme Laufende Verbindlichkeiten	38'329.55	12'805.59
+/- Zunahme / Abnahme Passive Rechnungsabgrenzungen	0.00	0.00
+/- Bildung / Auflösung Rückstellungen der Erfolgsrechnung	0.00	0.00
+/- Einlagen / Entnahmen Fonds/Spezialfinanzierungen FK u. EK	0.00	0.00
+/- Einlagen / Entnahmen Eigenkapital	0.00	0.00
- Aktivierung Eigenleistungen	0.00	0.00
Geldfluss aus betrieblicher Tätigkeit (Cashflow)	96'691.16	25'958.55
- Investitionsausgaben Verwaltungsvermögen	-359'412.23	-68'882.20
+ Investitionseinnahmen Verwaltungsvermögen	166'256.00	68'882.20
= Saldo der Investitionsrechnung (Nettoinvestitionen)	-193'156.23	0.00
- Übertragungen Verwaltungs- ins Finanzvermögen	0.00	0.00
+ Übertragungen Finanz- ins Verwaltungsvermögen	0.00	0.00
+/- Abnahme / Zunahme Aktive Rechnungsabgrenzungen IR	0.00	0.00
+/- Zunahme / Abnahme Passive Rechnungsabgrenzungen IR	0.00	0.00
+/- Bildung / Auflösung Rückstellungen der Investitionsrechnung	0.00	0.00
- Entnahmen aus Fonds	0.00	0.00
+ Aktivierte Eigenleistungen	0.00	0.00
Geldfluss aus Investitionstätigkeit ins Verwaltungsvermögen	-193'156.23	0.00
+/- Abnahme / Zunahme Finanzanlagen FV und derivative Finanzinstrumente	0.00	0.00
+/- Wertaufholungen / Wertberichtigungen auf Finanzanlagen (nicht realisiert)	0.00	0.00
+/- Gewinne / Verluste auf Finanzanlagen (realisiert)	0.00	0.00

Geldflussrechnung

Geldflussrechnung - indirekte Methode	Rechnung 2022	Rechnung 2021
+/- Abnahme / Zunahme Sachanlagen FV	0.00	0.00
+/- Wertaufholungen / Wertberichtigungen Sachanlagen FV (nicht realisiert)	0.00	0.00
+/- Gewinne / Verluste auf Sachanlagen FV (realisiert)	8'000.00	0.00
+ Nicht liquiditätswirksame Erwerbs- und Verkaufsnebenkosten FV	0.00	0.00
+ Übertragungen Verwaltungs- ins Finanzvermögen	0.00	0.00
- Übertragungen Finanz- ins Verwaltungsvermögen	0.00	0.00
Geldfluss aus Anlagentätigkeit ins Finanzvermögen	8'000.00	0.00
Geldfluss aus Investitions- und Anlagentätigkeit	-185'156.23	0.00
+/- Zunahme / Abnahme Kurzfristige Finanzverbindlichkeiten	0.00	0.00
+/- Zunahme / Abnahme Langfristige Finanzverbindlichkeiten	0.00	0.00
+/- Abnahme / Zunahme Kontokorrente mit Dritten (Kontokorrentguthaben)	-36'119.23	46'880.72
+/- Zunahme / Abnahme Kontokorrente mit Dritten (Kontokorrentschulden)	129'049.80	-70'105.32
Geldfluss aus Finanzierungstätigkeit	92'930.57	-23'224.60
Veränderung Flüssige Mittel und kurzfristige Geldanlagen	4'465.50	2'733.95
Stand Flüssige Mittel per 1.1.	4'755.72	2'021.77
Stand Flüssige Mittel per 31.12.	9'221.22	4'755.72
Zunahme (+) / Abnahme (-) Flüssige Mittel und kurzfristige Geldanlagen	4'465.50	2'733.95

Anhang - Grundlagen und Grundsätze der Rechnungslegung

Angewandtes Regelwerk

Rechtliche Grundlagen

Die vorliegende Jahresrechnung beruht auf dem Gemeindegesetz vom 20. April 2015 (GG; LS 131.1), der Gemeindeverordnung vom 29. Juni 2016 (VGG, LS 131.11) und dem Handbuch über den Finanzhaushalt der Zürcher Gemeinden.

Regelwerk

Die Rechnungslegung orientiert sich an den Standards des Harmonisierten Rechnungslegungsmodell 2 für die Kantone und Gemeinden (HRM2).

Rechnungslegungs-, Bilanzierungs- und Bewertungsgrundsätze

Rechnungslegungsgrundsätze

Die Rechnungslegung soll die Vermögens-, Finanz- und Ertragslage den tatsächlichen Verhältnissen entsprechend darstellen („True and Fair View“-Prinzip) und richtet sich nach den Grundsätzen der Verständlichkeit, der Wesentlichkeit, der Zuverlässigkeit, der Vergleichbarkeit, der Fortführung, der Stetigkeit, der Periodenabgrenzung und der Bruttodarstellung. In Abweichung vom Prinzip der Bruttodarstellung sind Aufwandminderungsbuchungen beim Personalaufwand zulässig.

Die Buchführung richtet sich nach den Grundsätzen der Vollständigkeit, der Richtigkeit, der Rechzeitigkeit und der Nachprüfbarkeit.

Bilanzierungsgrundsätze

Vermögenswerte werden bilanziert, wenn sie einen künftigen wirtschaftlichen Nutzen hervorbringen oder ihre Nutzung zur Erfüllung öffentlicher Aufgaben vorgesehen ist und ihr Wert verlässlich ermittelt werden kann. Verpflichtungen werden bilanziert, wenn deren Ursprung in einem Ereignis der Vergangenheit liegt, ihre Erfüllung sicher oder wahrscheinlich zu einem Mittelabfluss führen wird und ihr Wert verlässlich ermittelt werden kann.

Die Vermögenswerte werden in Finanz- und Verwaltungsvermögen gegliedert. Das Finanzvermögen besteht aus jenen Vermögenswerten, die ohne Beeinträchtigung der öffentlichen Aufgabenerfüllung veräussert werden können. Das Verwaltungsvermögen umfasst jene Vermögenswerte, die unmittelbar der öffentlichen Aufgabenerfüllung dienen. Verpflichtungen gegenüber Sonderrechnungen werden dem Fremdkapital zugerechnet.

Das neue Gemeindegesetz bringt für alle Zweckverbände als wichtigste Neuerung die Einführung eines eigenen Haushalts mit eigener Bilanz. Die neuen Statuten wurden genehmigt und traten per 01.01.2022 in Kraft. Ab diesem Zeitpunkt wird ein eigener Haushalt geführt.

Anhang - Grundlagen und Grundsätze der Rechnungslegung

Vermögenswerte des Verwaltungsvermögens mit mehrjähriger Nutzungsdauer werden aktiviert, sofern ihr Anschaffungswert über der Aktivierungsgrenze von Fr. 20'000 liegt (Siko-Beschluss vom 02.06.2021). Für Grundstücke, Investitionsbeiträge, Darlehen und Beteiligungen kommt keine Aktivierungsgrenze zur Anwendung. Positionen des Finanzvermögens werden ungeachtet der Aktivierungsgrenze bilanziert. Bei den Verpflichtungen kommt die Wesentlichkeitsgrenze von Fr. 20'000 nur bei den Rückstellungen zur Anwendung. Alle übrigen Positionen der Verbindlichkeiten im Fremdkapital werden unabhängig der Wesentlichkeitsgrenze bilanziert.

Beim Übergang zum HRM2 wurde eine Neubewertung des Verwaltungsvermögens gemäss § 179 Abs. 1 lit. c. GG vorgenommen.

Bewertungsgrundsätze

Positionen des Finanzvermögens werden zum Verkehrswert bilanziert.

Positionen des Verwaltungsvermögens sind keine vorhanden. Der Ausgabenüberschuss der Investitionsrechnung wird den beteiligten Gemeinden im Rahmen des Kostenverteilers verrechnet.

Positionen des Fremdkapitals und des Eigenkapitals werden grundsätzlich zu Nominalwerten bilanziert.

Interne Zinsen

Auf die Festlegung eines internen Zinssatzes wird verzichtet, da keine intern zu verzinsenden Vermögenswerte oder Verpflichtungen vorhanden sind.

Organisationseinheiten

In der Rechnung integriert

Die Rechnung wird über den gesamten Haushalt als Einheit geführt.

Nicht in der Rechnung konsolidiert

Die Beteiligungen im Verwaltungsvermögen umfassen Organisationen des öffentlichen Rechts (selbständige öffentlich-rechtliche Anstalt oder Zweckverband) oder des Privatrechts (beispielsweise AG, Stiftung, Verein), welche öffentliche Aufgaben erfüllen. Der Zweckverband ist als Mitglied oder Eigentümerin an diesen Organisationen beteiligt. Diese Organisationen werden nicht in die Rechnung konsolidiert, sondern werden im Beteiligungsspiegel ausgewiesen.

Der Zweckverband ist an keinen Organisationen beteiligt.

Anhang - Anlagenspiegel Verwaltungsvermögen

Gesamthaushalt	Stand 01.01.2022	Anschaffungswerte			Stand 31.12.2022	Stand 01.01.2022	Kumulierte Abschreibungen				Stand 31.12.2019	Buchwert 31.12.2022	
		Zugänge (+) Abgänge (-)	Umglieder- ungen (+/-)	Planm. Abschreib.			Ausserplanm. Abschr. / WB	Abgänge (+)	Umglieder- ungen (+/-)	Stand 31.12.2022			
Sachanlagen VV													
1400 Grundstücke	0.00	0.00	0.00	0.00	0.00	0.00	0.00	0.00	0.00	0.00	0.00	0.00	0.00
1401 Strassen und Verkehrswege	0.00	0.00	0.00	0.00	0.00	0.00	0.00	0.00	0.00	0.00	0.00	0.00	0.00
1402 Wasserbau	0.00	0.00	0.00	0.00	0.00	0.00	0.00	0.00	0.00	0.00	0.00	0.00	0.00
1403 Übrige Tiefbauten	0.00	0.00	0.00	0.00	0.00	0.00	0.00	0.00	0.00	0.00	0.00	0.00	0.00
1404 Hochbauten	0.00	0.00	0.00	0.00	0.00	0.00	0.00	0.00	0.00	0.00	0.00	0.00	0.00
1405 Waldungen	0.00	0.00	0.00	0.00	0.00	0.00	0.00	0.00	0.00	0.00	0.00	0.00	0.00
1406 Mobilien VV	935'811.55	-7'036.65	222'944.58	1'151'719.48	-561'056.85	-77'928.92	0.00	0.00	0.00	0.00	-638'985.77	512'733.71	
1407 Anlagen im Bau VV	22'751.70	200'192.88	-222'944.58	0.00	0.00	0.00	0.00	0.00	0.00	0.00	0.00	0.00	
1409 Übrige Sachanlagen	0.00	0.00	0.00	0.00	0.00	0.00	0.00	0.00	0.00	0.00	0.00	0.00	
Total Sachanlagen	958'563.25	193'156.23	0.00	1'151'719.48	-561'056.85	-77'928.92	0.00	0.00	0.00	0.00	-638'985.77	512'733.71	
Immaterielle Anlagen													
1420 Software	0.00	0.00	0.00	0.00	0.00	0.00	0.00	0.00	0.00	0.00	0.00	0.00	0.00
1421 Lizenzen, Nutzungsrechte, Markenrechte	0.00	0.00	0.00	0.00	0.00	0.00	0.00	0.00	0.00	0.00	0.00	0.00	0.00
1427 Immaterielle Anlagen in Realisierung	0.00	0.00	0.00	0.00	0.00	0.00	0.00	0.00	0.00	0.00	0.00	0.00	0.00
1429 Übrige immaterielle Anlagen	0.00	0.00	0.00	0.00	0.00	0.00	0.00	0.00	0.00	0.00	0.00	0.00	0.00
Total Immaterielle Anlagen	0.00	0.00	0.00	0.00	0.00	0.00	0.00	0.00	0.00	0.00	0.00	0.00	
Darlehen													
1440 Bund	0.00	0.00	0.00	0.00	0.00	0.00	0.00	0.00	0.00	0.00	0.00	0.00	0.00
1441 Kantone	0.00	0.00	0.00	0.00	0.00	0.00	0.00	0.00	0.00	0.00	0.00	0.00	0.00
1442 Gemeinden, Zweckverbände	0.00	0.00	0.00	0.00	0.00	0.00	0.00	0.00	0.00	0.00	0.00	0.00	0.00
1443 Öffentliche Sozialversicherungen	0.00	0.00	0.00	0.00	0.00	0.00	0.00	0.00	0.00	0.00	0.00	0.00	0.00
1444 Öffentliche Unternehmungen	0.00	0.00	0.00	0.00	0.00	0.00	0.00	0.00	0.00	0.00	0.00	0.00	0.00
1445 Private Unternehmungen	0.00	0.00	0.00	0.00	0.00	0.00	0.00	0.00	0.00	0.00	0.00	0.00	0.00
1446 Private Organisationen o. Erwerbszweck	0.00	0.00	0.00	0.00	0.00	0.00	0.00	0.00	0.00	0.00	0.00	0.00	0.00
1447 Private Haushalte	0.00	0.00	0.00	0.00	0.00	0.00	0.00	0.00	0.00	0.00	0.00	0.00	0.00
1448 Ausland	0.00	0.00	0.00	0.00	0.00	0.00	0.00	0.00	0.00	0.00	0.00	0.00	0.00
Total Darlehen	0.00	0.00	0.00	0.00	0.00	0.00	0.00	0.00	0.00	0.00	0.00	0.00	

Anhang - Anlagenspiegel Verwaltungsvermögen

Gesamthaushalt	Anschaffungswerte				Kumulierte Abschreibungen						Buchwert 31.12.2022
	Stand 01.01.2022	Zugänge (+) Abgänge (-)	Umglieder- ungen (+/-)	Stand 31.12.2022	Stand 01.01.2022	Planm. Abschreib.	Ausserplanm. Abschr. / WB	Abgänge (+)	Umglieder- ungen (+/-)	Stand 31.12.2019	
Beteiligungen, Grundkapitalien											
1450 Bund	0.00	0.00	0.00	0.00	0.00	0.00	0.00	0.00	0.00	0.00	0.00
1451 Kantone	0.00	0.00	0.00	0.00	0.00	0.00	0.00	0.00	0.00	0.00	0.00
1452 Gemeinden, Zweckverbände	0.00	0.00	0.00	0.00	0.00	0.00	0.00	0.00	0.00	0.00	0.00
1453 Öffentliche Sozialversicherungen	0.00	0.00	0.00	0.00	0.00	0.00	0.00	0.00	0.00	0.00	0.00
1454 Öffentliche Unternehmungen	0.00	0.00	0.00	0.00	0.00	0.00	0.00	0.00	0.00	0.00	0.00
1455 Private Unternehmungen	0.00	0.00	0.00	0.00	0.00	0.00	0.00	0.00	0.00	0.00	0.00
1456 Private Organisationen o. Erwerbszweck	0.00	0.00	0.00	0.00	0.00	0.00	0.00	0.00	0.00	0.00	0.00
1457 Private Haushalte	0.00	0.00	0.00	0.00	0.00	0.00	0.00	0.00	0.00	0.00	0.00
1458 Ausland	0.00	0.00	0.00	0.00	0.00	0.00	0.00	0.00	0.00	0.00	0.00
Total Beteiligungen	0.00	0.00	0.00	0.00	0.00	0.00	0.00	0.00	0.00	0.00	0.00
Investitionsbeiträge											
1460 Bund	0.00	0.00	0.00	0.00	0.00	0.00	0.00	0.00	0.00	0.00	0.00
1461 Kantone	0.00	0.00	0.00	0.00	0.00	0.00	0.00	0.00	0.00	0.00	0.00
1462 Gemeinden, Zweckverbände	0.00	0.00	0.00	0.00	0.00	0.00	0.00	0.00	0.00	0.00	0.00
1463 Öffentliche Sozialversicherungen	0.00	0.00	0.00	0.00	0.00	0.00	0.00	0.00	0.00	0.00	0.00
1464 Öffentliche Unternehmungen	0.00	0.00	0.00	0.00	0.00	0.00	0.00	0.00	0.00	0.00	0.00
1465 Private Unternehmungen	0.00	0.00	0.00	0.00	0.00	0.00	0.00	0.00	0.00	0.00	0.00
1466 Private Organisationen o. Erwerbszweck	0.00	0.00	0.00	0.00	0.00	0.00	0.00	0.00	0.00	0.00	0.00
1467 Private Haushalte	0.00	0.00	0.00	0.00	0.00	0.00	0.00	0.00	0.00	0.00	0.00
1468 Ausland	0.00	0.00	0.00	0.00	0.00	0.00	0.00	0.00	0.00	0.00	0.00
Total Investitionsbeiträge	0.00	0.00	0.00	0.00	0.00	0.00	0.00	0.00	0.00	0.00	0.00
Total Verwaltungsvermögen	958'563.25	193'156.23	0.00	1'151'719.48	-561'056.85	-77'928.92	0.00	0.00	0.00	-638'985.77	512'733.71

Anhang - Eigenkapitalnachweis

Veränderungen	Stand 01.01.2022	Spezialfinanz. im Eigenkapital		Fonds		Vorfinanzierungen		Finanzpolitische Reserve		Jahresergebnis		Stand 31.12.2022
		Einlage	Entnahme	Einlage	Entnahme	Einlage	Entnahme	Einlage	Entnahme	Ertragsü.	Aufwandü.	
2900 Spezialfinanzierungen im EK		0.00	0.00									0.00 0.00
2910 Fonds im Eigenkapital				0.00	0.00							0.00 0.00
2930 Vorfinanzierungen						0.00	0.00					0.00 0.00
2940 Finanzpolitische Reserve								0.00	0.00			0.00 0.00
2990 Jahresergebnis										0.00	0.00	0.00 0.00
2999 Kumulierte Ergebnisse der VJ	397'506.40											397'506.40
Total	397'506.40	0.00	0.00	0.00	0.00	0.00	0.00	0.00	0.00	0.00	0.00	397'506.40

Anhang - Beteiligungsverhältnisse und Verschuldungssituation

Verbandsgemeinden	Beteiligungsverhältnisse			Verschuldungssituation		
	Eigenkapital per 01.01.2022	Eigenkapital per 31.12.2022	Beteiligungsquote	Nettoschuld I per 31.12.2022	Einwohner per 31.12.2022	Nettoschuld I pro Einwohner
Gemeinde Glattfelden	216'374.49	216'374.49	54.43%	62'718.22	5'258	11.93
Gemeinde Stadel	109'576.88	109'576.88	27.57%	31'768.17	2'348	13.53
Gemeinde Weiach	71'555.03	71'555.03	18.00%	20'740.92	2'074	10.00
Total	397'506.40	397'506.40	100.00%	115'227.31	9'680	35.46

Bemerkungen:

Beteiligungsquote: Prozentualer Anteil der Verbandsgemeinde am gesamten Eigenkapital des Zweckverbands

Nettoschuld I: Anteil an der Nettoverschuldung der Verbandsgemeinde gemäss Beteiligungsquote (Nettoschuld I = Fremdkapital ./.. Finanzvermögen)

Beteiligung- und Eigentumsverhältnisse

Gemäss Art. 36 der Zwecksverbandsstatuten sind die Verbandsgemeinden am Vermögen und Ergebnis des Zweckverbands im Verhältnis der per 1. Januar 2022 oder später eingebrachten Werte beteiligt. Das Verhältnis der Beteiligungen der Verbandsgemeinden ändert sich durch Beitritt oder Austritt von Gemeinden.

Anhang - Finanzkennzahlen

	Rechnung 2022	Budget 2022	Rechnung 2021	Richtwerte
Anzahl Einwohner der Verbandsgemeinde Glattfelden	5'258		5'347	
Anzahl Einwohner der Verbandsgemeinde Stadel	2'348		2'341	
Total Einwohner der Verbandsgemeinde Weiach	2'074		2'050	
Total Einwohner der Verbandsgemeinden*	9'680		9'738	
Selbstfinanzierungsgrad	40%	0%	0%	> 100 % ideal 80 - 100 % gut bis vertretbar 50 - 80 % problematisch < 50 % ungenügend
Anteil der Nettoinvestitionen, der aus eigenen Mitteln finanziert werden kann.				
Zinsbelastungsanteil	0%	0%	0%	0 - 4 % gut 4 - 9 % genügend > 9 % schlecht
Anteil des laufenden Ertrags, welcher durch den Nettozinsaufwand gebunden ist.				

* Für den Kostenverleger gelten die Einwohnerzahlen des Vorjahres. (Gem. Statuten Art. 24)

Jahresrechnung - Details zum Finanzbericht

Erfolgsrechnung

Erläuterungen zur Erfolgsrechnung

Interne Zinsen

Es gibt keine zu verzinsenden Vermögenswerte.

Differenzbegründungen sofern Abweichung zum Budget >10 % und >CHF 5'000.

1

Öffentliche Ordnung und Sicherheit

Konto	Rechnung 2022	Budget 2022	Differenz	
1500.3300.60	74'206.19	86'000.00	11'793.81	Spezialfahrzeuge (Gewicht über 3.5 Tonnen) werden über 15 Jahre abgeschrieben waren aber mit 8 Jahren budgetiert. Spezialfahrzeuge sind die Ersteinsatzfahrzeuge, das Oel-Wasserwehr-Fahrzeug sowie das Tanklöschfahrzeug.
1500.4260.00	-30'531.80	-14'700.00	15'831.80	Höhere Rückerstattungen, da mehr Einsätze und Fehleralarme.
1500.4920.00	-10'182.00	-3'600.00	6'582.00	Man ging davon aus, dass die Fahrzeuge des Zivilschutzes nicht mehr bei der Feuerwehr eingestellt werden. Bis mitte Jahr war dies aber noch der Fall. Zusätzlich wurde die interne Verrechnung des Zivilschutzes, die Miete für die Benützung des Theorieraums nicht budgetiert.
1620.3090.20	6'743.65	14'600.00	7'856.35	Durch die Ernstfalleinsätze gab es weniger Wiederholungskurse. Die Mannschaftsgrösse ist zum Budgetzeitpunkt nicht klar. Verpflegungskosten vielen zudem ebenfalls um einiges tiefer aus.
1620.3111.00	2'428.20	16'500.00	14'071.80	Die geplante Anschaffung eines neuen Anhängers wird verschoben, bis der geplante Carport gebaut ist.
1620.3160.00	50'150.00	39'800.00	-10'350.00	Die Miete für die Unterbringung der Fahrzeuge bei der ehemaligen ARA der Politischen Gemeinde Glattfelden wurde unter 1620.3161.00 budgetiert. Der Mietzins dafür ist erst ab Mai, budgetiert war für das ganze Jahr.
1620.3161.00	0.00	18'000.00	18'000.00	Siehe Begründung 1620.3160.00.
1620.3300.60	3'723.73	10'200.00	6'476.27	Die Beschaffung des Personentransportfahrzeugs verschiebt sich ins Jahr 2023.
1620.3920.00	6'582.00	0.00	-6'582.00	Siehe Begründung 1500.4920.00
9690.4411.60	-8'000.00	0.00	8'000.00	Es wurde ein altes Feuerwehrauto verkauft.

Erfolgsrechnung

Hauptaufgabenbereiche (Funktionale Gliederung)		Rechnung 2022		Budget 2022		Rechnung 2021	
		Aufwand	Ertrag	Aufwand	Ertrag	Aufwand	Ertrag
0	Allgemeine Verwaltung	32'037.41	0.00	34'500.00	0.00	28'072.10	0.00
1	Öffentliche Ordnung und Sicherheit	663'901.32	46'660.95	703'000.00	22'300.00	556'532.80	46'073.17
2	Bildung	0.00	0.00	0.00	0.00	0.00	0.00
3	Kultur, Sport und Freizeit	0.00	0.00	0.00	0.00	0.00	0.00
4	Gesundheit	0.00	0.00	0.00	0.00	0.00	0.00
5	Soziale Sicherheit	0.00	0.00	0.00	0.00	0.00	0.00
6	Verkehr und Nachrichtenübermittlung	0.00	0.00	0.00	0.00	0.00	0.00
7	Umweltschutz und Raumordnung	0.00	0.00	0.00	0.00	0.00	0.00
8	Volkswirtschaft	0.00	0.00	0.00	0.00	0.00	0.00
9	Finanzen und Steuern	0.00	8'109.85	0.00	100.00	0.00	38.75
Total Aufwand / Ertrag		695'938.73	54'770.80	737'500.00	22'400.00	584'604.90	46'111.92
Aufwandüberschuss z. L. Verbandsgemeinden		0.00	641'167.93	0.00	715'100.00	0.00	538'492.80
Total		695'938.73	695'938.73	737'500.00	737'500.00	584'604.90	584'604.72

Erfolgsrechnung

Einzelkonten nach Funktionen		Rechnung 2022		Budget 2022		Rechnung 2021	
		Aufwand	Ertrag	Aufwand	Ertrag	Aufwand	Ertrag
	Erfolgsrechnung	695'938.73	695'938.73	737'500	737'500	584'604.90	584'604.90
0	ALLGEMEINE VERWALTUNG	32'037.41		34'500		28'072.10	
	Nettoergebnis		32'037.41		34'500		28'072.10
01	Legislative und Exekutive	8'054.60		7'200		5'673.10	
	Nettoergebnis		8'054.60		7'200		5'673.10
011	Legislative	3'189.50		1'500		1'270.00	
	Nettoergebnis		3'189.50		1'500		1'270.00
0110	Legislative	3'189.50		1'500		1'270.00	
	Nettoergebnis		3'189.50		1'500		1'270.00
3000.00	Entschädigungen, Tag- und Sitzungsgelder an Behörden und Komm.	400.00		400			
3102.00	Drucksachen, Publikationen			100			
3130.00	Dienstleistungen Dritter	400.00		100		400.00	
3132.00	Honorare externe Berater, Gutachter, Fachexperten usw.	2'389.50		900		870.00	
012	Exekutive	4'865.10		5'700		4'403.10	
	Nettoergebnis		4'865.10		5'700		4'403.10
0120	Exekutive	4'865.10		5'700		4'403.10	
	Nettoergebnis		4'865.10		5'700		4'403.10
3000.00	Entschädigungen, Tag- und Sitzungsgelder an Behörden und Komm.	3'843.00		5'100		3'686.00	
3050.00	AG-Beiträge AHV, IV, EO, ALV, Verwaltungskosten					7.15	
3053.00	AG-Beiträge an Unfall- und Personal-Haftpflichtversicherungen	8.70				6.65	
3054.00	AG-Beiträge an Familienausgleichskasse					1.30	
3099.00	Übriger Personalaufwand	1'009.80		600		702.00	
3130.00	Dienstleistungen Dritter	3.60					
02	Allgemeine Dienste	23'982.81		27'300		22'399.00	
	Nettoergebnis		23'982.81		27'300		22'399.00
021	Finanz- und Steuerverwaltung	23'392.57		21'300		21'519.00	
	Nettoergebnis		23'392.57		21'300		21'519.00

Erfolgsrechnung

Einzelkonten nach Funktionen		Rechnung 2022		Budget 2022		Rechnung 2021	
		Aufwand	Ertrag	Aufwand	Ertrag	Aufwand	Ertrag
0210	Finanz- und Steuerverwaltung	23'392.57		21'300		21'519.00	
	Nettoergebnis		23'392.57		21'300		21'519.00
3099.00	Übriger Personalaufwand	503.50		200			
3102.00	Drucksachen, Publikationen					183.75	
3130.01	Porti	37.80		100			
3133.00	Informatik-Nutzungsaufwand	10'869.40		8'000		6'794.00	
3612.00	Entschädigung an Gemeinden und Zweckverbände	11'981.87		13'000		14'541.25	
022	Allgemeine Dienste, übrige	590.24		6'000		880.00	
	Nettoergebnis		590.24		6'000		880.00
0220	Allgemeine Dienste, übrige	590.24		6'000		880.00	
	Nettoergebnis		590.24		6'000		880.00
3099.00	Übriger Personalaufwand			200			
3130.00	Dienstleistungen Dritter			800			
3612.00	Entschädigung an Gemeinden und Zweckverbände	590.24		5'000		880.00	
1	ÖFFENTLICHE ORDNUNG UND SICHERHEIT	663'901.32	46'660.95	703'000	22'300	556'532.80	46'073.17
	Nettoergebnis		617'240.37		680'700		510'459.63
15	Feuerwehr	494'276.59	44'117.05	488'800	21'900	439'760.67	41'815.72
	Nettoergebnis		450'159.54		466'900		397'944.95
150	Feuerwehr	494'276.59	44'117.05	488'800	21'900	439'760.67	41'815.72
	Nettoergebnis		450'159.54		466'900		397'944.95
1500	Feuerwehr	494'276.59	44'117.05	488'800	21'900	439'760.67	41'815.72
	Nettoergebnis		450'159.54		466'900		397'944.95
3010.00	Löhne Verwaltungs- und Betriebspersonal	231'081.95		216'400		201'138.40	
3050.00	AG-Beiträge AHV, IV, EO, ALV, Verwaltungskosten	5'288.55		2'000		4'548.00	
3052.00	AG-Beiträge an Pensionskassen	2'277.00		1'700		1'915.80	
3053.00	AG-Beiträge an Unfall- und Personal-Haftpflichtversicherungen	899.25		300		1'382.10	

Erfolgsrechnung

Einzelkonten nach Funktionen	Rechnung 2022		Budget 2022		Rechnung 2021	
	Aufwand	Ertrag	Aufwand	Ertrag	Aufwand	Ertrag
3054.00 AG-Beiträge an Familienausgleichskasse	895.55		300		831.85	
3090.00 Aus- und Weiterbildung	13'478.80		17'400		21'224.72	
3091.00 Personalwerbung	148.65		1'000		323.10	
3099.00 Übriger Personalaufwand	18'107.62		14'300		15'272.49	
3100.00 Büromaterial	1'023.10		1'000		157.25	
3101.00 Betriebs-, Verbrauchsmaterial	4'070.61		3'500		1'881.66	
3101.01 Treibstoff	5'086.25		4'000		3'492.61	
3101.10 Waren für den Wiederverkauf	3'193.85		2'600		2'592.55	
3102.00 Drucksachen, Publikationen	210.00		1'000		22.90	
3103.00 Fachliteratur, Zeitschriften	2'010.00		2'300		1'575.00	
3110.00 Anschaffung Büromöbel und -geräte			1'000		139.80	
3111.00 Anschaffung Apparate, Maschinen, Geräte, Fahrzeuge, Werkzeuge	7'342.05		7'400		9'895.99	
3112.00 Anschaffung Kleider, Wäsche, Vorhänge	12'203.95		10'000		22'194.00	
3113.00 Anschaffung Hardware	1'043.70		1'500		7'028.30	
3118.00 Anschaffung Software			500			
3120.00 Ver- und Entsorgung Liegenschaften VV	9'981.45		11'000		13'684.90	
3130.00 Dienstleistungen Dritter	5'607.36		9'600		12'039.31	
3130.03 Mitglieder- und Verbandsbeiträge	3'331.60		3'500		4'498.95	
3133.00 Informatik-Nutzungsaufwand	618.57		500		359.79	
3134.00 Sachversicherungsprämien	6'457.90		7'000		5'870.20	
3137.00 Steuern und Abgaben			300		104.00	
3150.00 Unterhalt Büromöbel und -geräte			100			
3151.00 Unterhalt Apparate, Maschinen, Geräte, Fahrzeuge, Werkzeuge	19'392.64		20'500		44'468.70	
3153.00 Unterhalt ICT Hardware			100			
3159.00 Unterhalt übrige mobile Anlagen	3'548.95		3'500		4'352.80	
3160.00 Miete und Pacht Liegenschaften	33'831.00		33'800		33'831.00	
3170.00 Reisekosten und Spesen	6'724.90		2'700		3'128.30	
3300.60 Planmässige Abschreibungen Mobilien VV	74'206.19		86'000			
3612.00 Entschädigung an Gemeinden und Zweckverbände	22'215.15		22'000		21'806.20	

Erfolgsrechnung

Einzelkonten nach Funktionen		Rechnung 2022		Budget 2022		Rechnung 2021	
		Aufwand	Ertrag	Aufwand	Ertrag	Aufwand	Ertrag
4260.00	Rückerstattungen und Kostenbeteiligungen Dritter		30'531.80		14'700		22'190.52
4631.00	Staatsbeiträge		3'403.25		3'600		10'061.20
4920.00	Interne Verrechnung von Pacht, Mieten, Benützungskosten		10'182.00		3'600		9'564.00
16	Verteidigung	169'624.73	2'543.90	214'200	400	116'772.13	4'257.45
	Nettoergebnis		167'080.83		213'800		112'514.68
162	Zivile Verteidigung	169'624.73	2'543.90	214'200	400	116'772.13	4'257.45
	Nettoergebnis		167'080.83		213'800		112'514.68
1620	Zivilschutz	158'593.97	2'543.90	198'100	400	108'055.60	4'257.45
	Nettoergebnis		156'050.07		197'700		103'798.15
3010.00	Löhne Verwaltungs- und Betriebspersonal	15'691.65		18'000		22'279.30	
3050.00	AG-Beiträge AHV, IV, EO, ALV, Verwaltungskosten	588.40		400		1'016.05	
3053.00	AG-Beiträge an Unfall- und Personal-Haftpflichtversicherungen	220.25		400		453.75	
3054.00	AG-Beiträge an Familienausgleichskasse	101.45		100		185.90	
3090.00	Aus- und Weiterbildung	6'010.35		3'000		1'980.25	
3090.20	Wiederholungskurse (WK)	6'743.65		14'600		12'928.00	
3099.00	Übriger Personalaufwand	1'787.10		2'500		2'245.10	
3100.00	Büromaterial	76.90		700		170.10	
3101.00	Betriebs-, Verbrauchsmaterial	2'875.30		2'000		732.80	
3101.01	Treibstoff	1'235.40		800		1'100.90	
3102.00	Drucksachen, Publikationen			200		70.00	
3103.00	Fachliteratur, Zeitschriften			100			
3111.00	Anschaffung Apparate, Maschinen, Geräte, Fahrzeuge, Werkzeuge	2'428.20		16'500		1'042.85	
3112.00	Anschaffung Kleider, Wäsche, Vorhänge	784.00		2'700			
3113.00	Anschaffung Hardware	4'080.00		3'500			
3120.00	Ver- und Entsorgung Liegenschaften VV	2'597.00		3'000		3'831.75	
3130.00	Dienstleistungen Dritter	43'885.21		46'500		45'166.30	
3130.03	Mitglieder- und Verbandsbeiträge	262.50		200		212.50	

Erfolgsrechnung

Einzelkonten nach Funktionen	Rechnung 2022		Budget 2022		Rechnung 2021		
	Aufwand	Ertrag	Aufwand	Ertrag	Aufwand	Ertrag	
3133.00	Informatik-Nutzungsaufwand	2'562.54		3'000		2'733.20	
3134.00	Sachversicherungsprämien	1'610.44		1'400		1'861.90	
3137.00	Steuern und Abgaben	499.00		700		611.00	
3151.00	Unterhalt Apparate, Maschinen, Geräte, Fahrzeuge, Werkzeuge	3'599.90		8'000		2'934.95	
3153.00	Unterhalt ICT Hardware			1'000			
3160.00	Miete und Pacht Liegenschaften	50'150.00		39'800			
3161.00	Mieten, Benützungskosten Mobilien			18'000			
3170.00	Reisekosten und Spesen	500.00		800		535.00	
3300.60	Planmässige Abschreibungen Mobilien VV	3'722.73		10'200			
3920.00	Interne Verrechnung von Pacht, Mieten, Benützungskosten	6'582.00				5'964.00	
4240.00	Benützungsgebühren und Dienstleistungen						200.00
4260.00	Rückerstattungen und Kostenbeteiligungen Dritter		36.40		400		142.45
4630.00	Bundesbeiträge		407.50				3'915.00
4631.00	Staatsbeiträge		2'100.00				
1621	Ziviler Gemeindeführungsstab	11'030.76		16'100		8'716.53	
	Nettoergebnis		11'030.76		16'100		8'716.53
3000.00	Entschädigungen, Tag- und Sitzungsgelder an Behörden und Komm.			700			
3010.00	Löhne Verwaltungs- und Betriebspersonal	3'994.30		5'100		4'171.60	
3050.00	AG-Beiträge AHV, IV, EO, ALV, Verwaltungskosten	195.55		200		192.75	
3053.00	AG-Beiträge an Unfall- und Personal-Haftpflichtversicherungen	100.00		100		148.10	
3054.00	AG-Beiträge an Familienausgleichskasse	33.70		100		35.25	
3091.00	Personalwerbung	1'152.60					
3099.00	Übriger Personalaufwand	531.00		900		447.95	
3100.00	Büromaterial	109.95		500			
3101.00	Betriebs-, Verbrauchsmaterial	1'163.65		200			
3102.00	Drucksachen, Publikationen			100			
3110.00	Anschaffung Büromöbel und -geräte			1'500			
3111.00	Anschaffung Apparate, Maschinen, Geräte, Fahrzeuge, Werkzeuge			300			

Erfolgsrechnung

Einzelkonten nach Funktionen	Rechnung 2022		Budget 2022		Rechnung 2021	
	Aufwand	Ertrag	Aufwand	Ertrag	Aufwand	Ertrag
3130.00		2.70	1'000			
3132.00			100			
3133.00			500		87.88	
3134.00		147.31	200		33.00	
3151.00			200			
3170.00			400			
3612.00			400			
3920.00		3'600.00	3'600		3'600.00	
9	FINANZEN UND STEUERN					
	Nettoergebnis	649'277.78	649'277.78	715'200	538'531.73	538'531.73
96	Vermögens- und Schuldenverwaltung		8'000.00			
	Nettoergebnis	8'000.00	8'000.00			
969	Finanzvermögen, Übriges		8'000.00			
	Nettoergebnis	8'000.00	8'000.00			
9690	Finanzvermögen, Übriges		8'000.00			
	Nettoergebnis	8'000.00	8'000.00			
4411.60	Gewinne aus Verkäufen von Mobilien FV				8'000.00	
97	Rückverteilungen		109.85		100	38.75
	Nettoergebnis	109.85	109.85	100	38.75	38.75
971	Rückverteilungen aus CO2-Abgabe		109.85		100	38.75
	Nettoergebnis	109.85	109.85	100	38.75	38.75
9710	Rückverteilungen aus CO2-Abgabe		109.85		100	38.75

Erfolgsrechnung

Einzelkonten nach Funktionen		Rechnung 2022		Budget 2022		Rechnung 2021	
		Aufwand	Ertrag	Aufwand	Ertrag	Aufwand	Ertrag
	Nettoergebnis	109.85		100		38.75	
4699.10	Rückverteilung CO2-Abgabe		109.85		100		38.75
99	Nicht aufgeteilte Posten		641'167.93		715'100		538'492.98
	Nettoergebnis	641'167.93		715'100		538'492.98	
999	Abschluss		641'167.93		715'100		538'492.98
	Nettoergebnis	641'167.93		715'100		538'492.98	
9998	Abschluss Zweckverband		641'167.93		715'100		538'492.98
	Nettoergebnis	641'167.93		715'100		538'492.98	
4612.00	Entschädigungen von Gemeinden und Zweckverbänden		641'167.93		715'100		538'492.98

Investitionsrechnung

Erläuterungen zu den Investitionsrechnungen

1

Öffentliche Ordnung und Sicherheit

Konto	Rechnung 2022	Budget 2022	Differenz	
1500.5060.02	200'192.88	0.00	-200'192.88	Die Anschaffung des Ersteinsatzfahrzeug (EEF Weiach) war im 2021 geplant, konnte aber erst im Jahr 2022 geliefert werden.
1500.5060.03	159'219.35	175'000.00	15'780.65	Der Subventionsbeitrag für das EEF Weiach.
1500.6340.02	-96'332.65	-	96'332.65	Es fehlt noch ein Generator für das Oel-Wasserwehr-Fahrzeug (OWF). Dieser kann erst im 2023 geliefert werden.
1500.6340.03	-69'923.35	-81'000.00	-11'076.65	Der Subventionsbeitrag für den Generator des OWF wird noch kommen.
1620.5060.00	0.00	52000	52'000.00	Die geplante Anschaffung für das Zivilschutzfahrzeug wurde um ein Jahr verschoben.

Investitionsrechnung Verwaltungsvermögen

Hauptaufgabenbereiche (Funktionale Gliederung)		Rechnung 2022		Budget 2022		Rechnung 2021	
		Ausgaben	Einnahmen	Ausgaben	Einnahmen	Ausgaben	Einnahmen
1	Öffentliche Ordnung und Sicherheit	359'412.23	166'256.00	227'000	81'000	68'882.20	21'242.60
Total Ausgaben / Einnahmen		359'412.23	166'256.00	227'000	81'000	68'882.20	21'242.60
Nettoinvestitionen / Einnahmenüberschuss		0.00	193'156.23	0	146'000	0.00	47'639.60
Total		525'668.23	525'668.23	308'000	308'000	68'882.20	68'882.20

Investitionsrechnung Verwaltungsvermögen

Nummer	Bezeichnung	Rechnung 2022		Budget 2022		Rechnung 2021	
		Ausgaben	Einnahmen	Ausgaben	Einnahmen	Ausgaben	Einnahmen
	IR Total Einnahmen / Ausgaben	525'668.23	525'668.23	308'000	308'000	68'882.20	68'882.20
1	OFFENTLICHE ORDNUNG UND SICHERHEIT	359'412.23	166'256.00	227'000	81'000	68'882.20	21'242.60
	Nettoergebnis		193'156.23		146'000		47'639.60
15	Feuerwehr	359'412.23	166'256.00	175'000	81'000	68'882.20	21'242.60
	Nettoergebnis		193'156.23		94'000		47'639.60
150	Feuerwehr	359'412.23	166'256.00	175'000	81'000	68'882.20	21'242.60
	Nettoergebnis		193'156.23		94'000		47'639.60
1500	Feuerwehr	359'412.23	166'256.00	175'000	81'000	68'882.20	21'242.60
1500.5060.02	Ersteinsatzfahrzeug (EEF 1) Weiach Ersatz ZH 1101	200'192.88				43'994.30	
1500.5060.03	Oel-Wasserwehr-Fahrzeug (OWF) Ersatz ZH 1086	159'219.35		175'000			
1500.5060.04	Zutrittskontrollsystem Feuerwehrlokale					24'887.90	
1500.6340.00	Beiträge GVZ						21'242.60
1500.6340.02	Subventionsbeitrag Ersteinsatzfahrzeug		96'332.65				
1500.6340.03	Subventionsbeitrag Oel-Wasserwehr-Fahrzeug		69'923.35		81'000		
16	Verteidigung			52'000			
	Nettoergebnis				52'000		
162	Zivile Verteidigung			52'000			
	Nettoergebnis				52'000		
1620	Zivilschutz			52'000			
1620.5060.00	Neubeschaffung Personentransportfahrzeug			52'000			
9	FINANZEN	166'256.00	359'412.23	81'000	227'000		47'639.60
	Nettoergebnis	193'156.23		146'000		47'639.60	
99	Nicht aufgeteilte Posten	166'256.00	359'412.23	81'000	227'000		47'639.60
	Nettoergebnis	193'156.23		146'000		47'639.60	

Investitionsrechnung Verwaltungsvermögen

Nummer	Bezeichnung	Rechnung 2022		Budget 2022		Rechnung 2021	
		Ausgaben	Einnahmen	Ausgaben	Einnahmen	Ausgaben	Einnahmen
999	Abschluss	166'256.00	359'412.23	81'000	227'000		47'639.60
	Nettoergebnis	193'156.23		146'000		47'639.60	
	Abschluss Zweckverband						47'639.60
9998.6320.00	Beiträge Gemeinden						47'639.60
9999	Abschluss	166'256.00	359'412.23	81'000	227'000		
9999.5900.00	Passivierte Einnahmen	166'256.00		81'000			
9999.6900.00	Aktivierte Ausgaben		359'412.23		227'000		

Investitionsrechnung Finanzvermögen

Hauptaufgabenbereiche (Funktionale Gliederung)	Rechnung 2022		Budget 2022		Rechnung 2021	
	Ausgaben	Einnahmen	Ausgaben	Einnahmen	Ausgaben	Einnahmen
9630 Liegenschaften des Finanzvermögen	0.00	0.00	0.00	0.00	0.00	0.00
9690 Mobilien und übrige Sachanlagen des Finanzvermögens	8'000.00	8'000.00	0.00	0.00	0.00	0.00
Total Ausgaben / Einnahmen	8'000.00	8'000.00	0.00	0.00	0.00	0.00
Nettoinvestitionen / Einnahmenüberschuss	0.00	0.00	0.00	0.00	0.00	0.00
Total	16'000.00	16'000.00	0.00	0.00	0.00	0.00

Investitionsrechnung Finanzvermögen

Nummer	Bezeichnung	Rechnung 2022		Budget 2022		Rechnung 2021	
		Ausgaben	Einnahmen	Ausgaben	Einnahmen	Ausgaben	Einnahmen
	IR Total Einnahmen / Ausgaben	16'000.00	16'000.00				
9	FINANZEN	16'000.00	16'000.00				
96	Vermögens- und Schuldenverwaltung	8'000.00	8'000.00				
	Finanzvermögen, Ubriges	8'000.00	8'000.00				
	Finanzvermögen, Ubriges	8'000.00	8'000.00				
9690.7760.00	Übertragung von realisierten Gewinnen aus Mobilien in die Erfolgsrechnung	8'000.00					
9690.8060.00	Verkauf von Mobilien		8'000.00				
99	Nicht aufgeteilte Posten	8'000.00	8'000.00				
999	Abschluss	8'000.00	8'000.00				
9999	Abschluss	8'000.00	8'000.00				
9999.7990.00	Abgang Sachanlagen FV	8'000.00					
9999.8990.00	Zugang Sachanlagen FV		8'000.00				

Bilanz

	01.01.2022	31.12.2022
AKTIVEN	484'707.73	652'087.08
10 Finanzvermögen (FV)	87'201.33	139'353.37
1001 Post	4'755.72	9'221.22
10010 Post-Geschäftskonten	4'755.72	9'221.22
1001.00 Postcheck Hauptkonto	4'755.72	9'221.22
1010 Forderungen aus Lieferungen und Leistungen gegenüber Dritten	48'607.69	51'456.45
10100 Forderungen aus Lieferungen + Leistungen	48'607.69	51'456.45
1010.00 Forderungen Sammelkonto	48'607.69	51'456.45
1011 Kontokorrente mit Dritten	25'837.47	61'956.70
10110 Kontokorrente mit Kanton und anderen Gemeinden	25'837.47	61'956.70
1011.03 KK Sizv Stadel		15'023.30
1011.04 KK Sizv Weiach		13'768.92
1011.05 KK Sizv Glattfelden	17'191.90	33'164.48
1011.06 KK Sizv Glattfelden, Zahlungsverkehr	8'645.57	
1013 Anzahlungen an Dritte	20.00	16'199.00
10130 Vorauszahlungen an Dritte	20.00	16'099.00
1013.00 Vorauszahlungen an Dritte	20.00	16'099.00
10133 Lohnvorschüsse		20.00
1013.30 Lohnvorschüsse		20.00
1019 Ubrige Forderungen	7'980.45	600.00
10191 Guthaben bei Sozial- und Personalversicherungen	7'380.45	
1019.10 Guthaben bei Sozialversicherungsanstalt	7'380.45	

Bilanz

	01.01.2022	31.12.2022
10199 Übrige Forderungen	600.00	600.00
1019.91 Schlüsseldepots	600.00	600.00
14 Verwaltungsvermögen (VV)	397'506.40	512'733.71
1406 Mobilien VV	374'754.70	512'733.71
14060 Allgemeiner Haushalt	374'754.70	512'733.71
1406.00 Mobilien allgemeiner Haushalt	935'811.55	1'151'719.48
1406.09 WB Mobilien allgemeiner Haushalt	-561'056.85	-638'985.77
1407 Anlagen im Bau VV	22'751.70	
14070 Allgemeiner Haushalt	22'751.70	
1407.00 Anlagen im Bau allgemeiner Haushalt	22'751.70	

Bilanz

	01.01.2022	31.12.2022
PASSIVEN	484'707.73	652'087.08
20 Fremdkapital	87'201.33	254'580.68
2000 Laufende Verbindlichkeiten aus Lieferungen und Leistungen von Dritten	51'165.05	77'755.80
20000 Laufende Verbindlichkeiten aus Lieferungen und Leistungen von Dritten	51'165.05	77'564.15
2000.00 Kreditoren Sammelkonto	51'165.05	77'564.15
20001 Kreditoren Sozial- und Personalversicherungen		191.65
2000.10 Sozialversicherungen (AHV/ALV/FAK)		191.65
2001 Kontokorrente mit Dritten	6'472.13	135'521.93
20010 Kontokorrente mit Kanton und anderen Gemeinden	6'472.13	135'521.93
2001.03 KK Sizv Stadel	2'621.78	
2001.04 KK Sizv Weiach	3'850.35	
2001.06 Kontokorrent Sizv Glattfelden, Zahlungsverkehr		135'521.93
2005 Interne Kontokorrente (Abrechnungskonten)	29'564.15	41'302.95
20053 Abrechnungskonto Löhne	29'564.15	41'302.95
2005.30 Abrechnungskonto Lohnverarbeitung	29'564.15	41'302.95
29 Eigenkapital	397'506.40	397'506.40
2999 Kumulierte Ergebnisse der Vorjahre	397'506.40	397'506.40
2990 Kumulierte Ergebnisse der Vorjahre	397'506.40	397'506.40
2999.00 Kumulierte Ergebnisse der Vorjahre	397'506.40	397'506.40